

THEIA : PLATEFORME DE FORMATION DE LA FMPM

COMPTE ETUDIANT

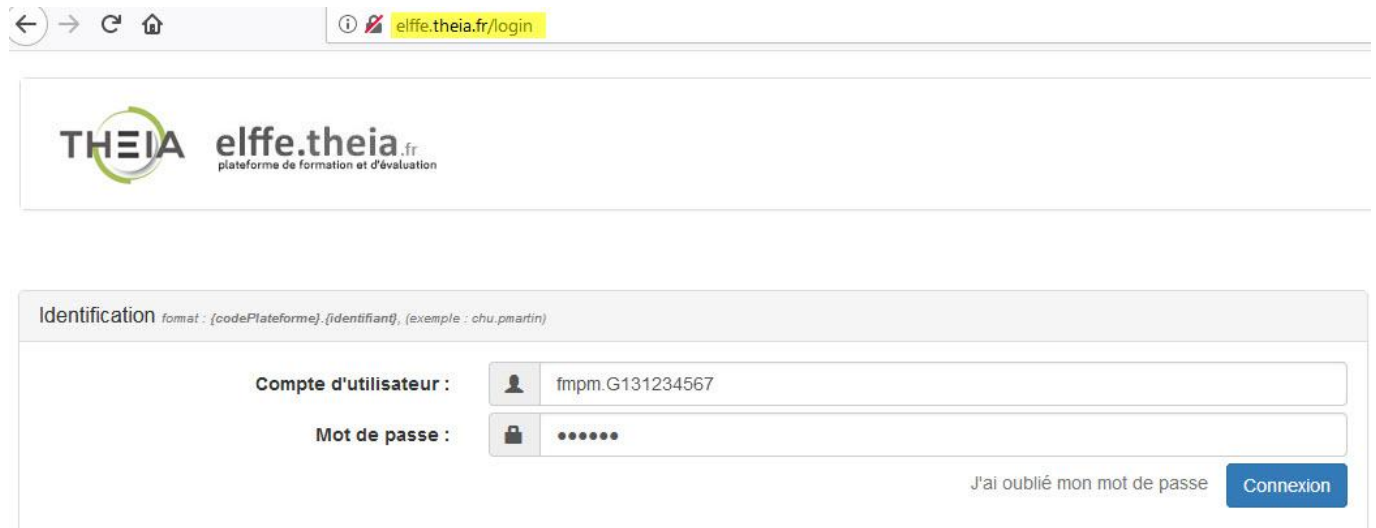
CONNEXION ET ACCES AUX COURS

L'objectif de cette procédure est de vous aider à vous connecter à la plateforme de formation et accéder à vos ressources et activités de cours

Connexion à la plateforme de formation

La plateforme est accessible à l'adresse suivante :

<http://elffe.theia.fr/>



The screenshot shows a web browser window with the address bar displaying "elffe.theia.fr/login". The page header features the THEIA logo and the text "elffe.theia.fr plateforme de formation et d'évaluation". Below the header is a login form titled "Identification" with a format instruction: "format : {codePlateforme} - {identifiant}, (exemple : chu.pmartin)". The form contains two input fields: "Compte d'utilisateur :" with the value "fmpm.G131234567" and "Mot de passe :" with masked characters. To the right of the password field is a link "J'ai oublié mon mot de passe" and a blue "Connexion" button.

Saisir vos identifiants de connexion login & mot de passe (envoyer par email) et cliquer sur connexion

Modification du mot de passe

Lors de votre première connexion, il vous est demandé de modifier votre mot de passe temporaire.



The screenshot shows the 'PLATEFORME DE FORMATION FMPM' interface. At the top left is the Marrakech University logo. The main header reads 'PLATEFORME DE FORMATION FMPM'. Below this, a section titled 'Mise à jour de votre compte' contains the following elements:

- Your identifier: **rbadibadi**
- A light blue notification box: 'Il s'agit de votre première connexion ou votre mot de passe a été réinitialisé, merci de définir votre mot de passe.' with a close button (X).
- A label 'Nouveau mot de passe' above an empty text input field.
- A label 'Nouveau mot de passe (confirmation)' above another empty text input field.
- A green button labeled 'Modifier mes informations'.

Saisissez un nouveau mot de passe puis enregistrez en cliquant sur "Modifier mes informations".

Mot de passe oublié

A tout moment, vous pouvez demander un nouveau mot de passe : Cliquez sur "J'ai oublié mon mot de passe"



The screenshot shows the 'THEIA elffe.theia.fr' platform interface. The header includes the THEIA logo and the text 'plateforme de formation et d'évaluation'. Below the header, a section titled 'Identification' provides the format: 'format : {codePlateforme}-{identifiant}, (exemple : chu.pmartin)'. The login form contains:

- A label 'Compte d'utilisateur :' next to an empty text input field with a user icon.
- A label 'Mot de passe :' next to an empty text input field with a lock icon.
- A yellow button labeled 'J'ai oublié mon mot de passe' with a red arrow pointing to it.
- A blue button labeled 'Connexion'.

Indiquez votre identifiant de connexion **fmpm.cne** et cliquer sur **Soumettre**

Vous recevrez après un nouveau mot de passe temporaire sur votre messagerie (vérifier aussi votre dossier spam)

J'ai oublié mon mot de passe



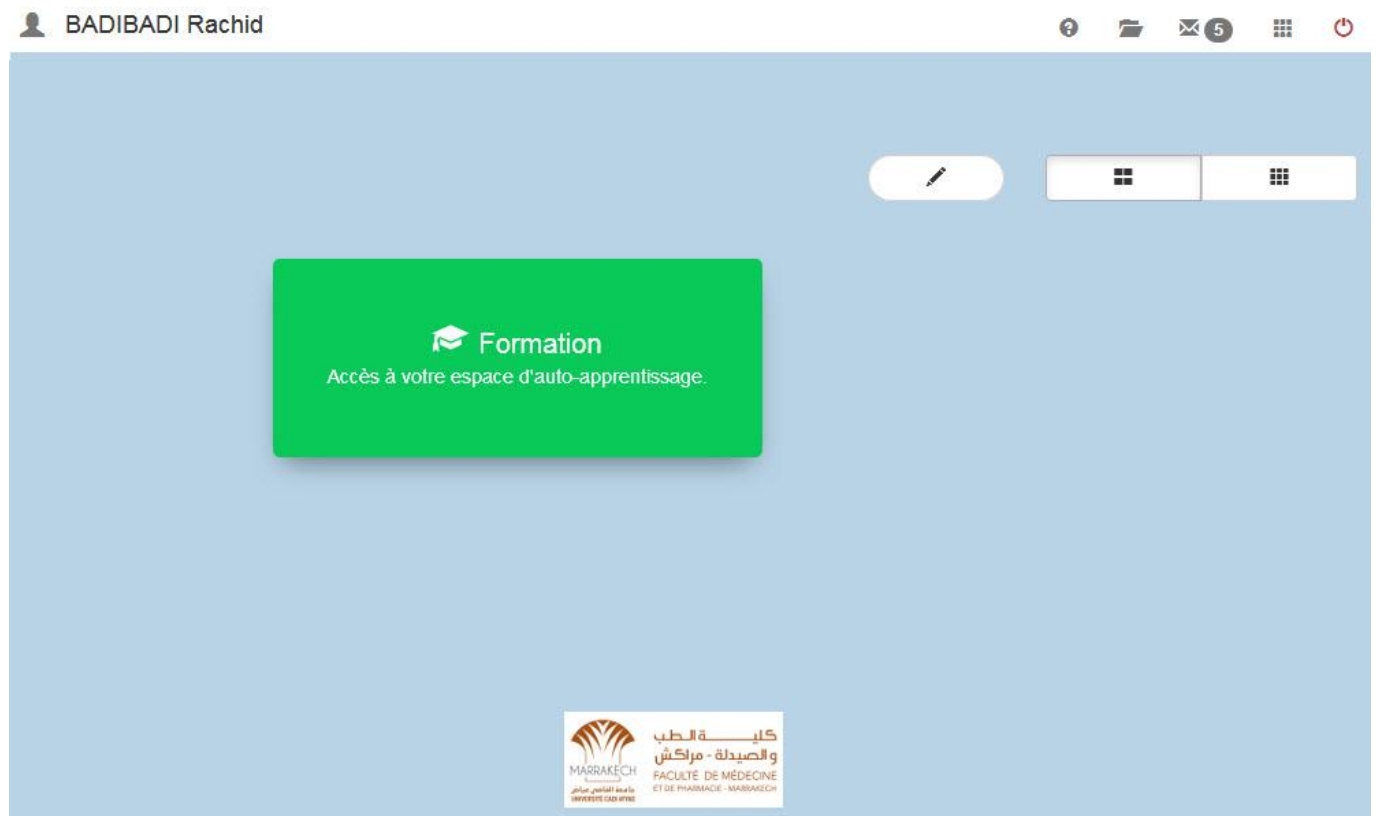
Saisissez votre identifiant de connexion

format : {codePlateforme}.,{identifiant}, (exemple : chu.pmartin)

Soumettre

Interface personnelle de formation


Voici votre interface personnelle de formation






The screenshot shows a user interface for a personal training space. At the top left, the user's name "BADIBADI Rachid" is displayed next to a profile icon. On the top right, there are several icons: a question mark, a folder, an envelope with a "5" notification, a grid icon, and a power icon. Below these, there are two buttons: a pencil icon and a grid icon. The main content area features a large green button with a graduation cap icon and the text "Formation" and "Accès à votre espace d'auto-apprentissage." At the bottom center, there is a logo for the Faculty of Medicine and Pharmacy of Marrakech, with the text "كلية الطب والصيدلة - مراكش" and "FACULTÉ DE MÉDECINE ET DE PHARMACIE - MARRAKECH".


Vous pouvez changer votre mot de passe ou intégrer une photo.


Cet espace vous renseigne également sur votre historique de connexion et sur vos informations personnelles saisies dans la plateforme

 BADIBADI Rachid

Changez votre mot et complétez votre profil

 **Formation**
Accès à votre espace d'auto-apprentissage.



Complétez votre profil et cliquer sur **Retour** vers l'interface Formation

 BADIBADI Rachid



BADIBADI Rachid
Compte d'utilisateur

Changez votre mot de passe

Changez votre photo de profil

Complétez votre profil

Vos informations

-  **Identifiant** fmpm.rbadibadi
-  **Courriel** opens7sky@gmail.com
-  **Courriel privé** Non renseigné
-  **Adresse postale** Non renseigné
-  **Téléphone fixe** Non renseigné
-  **Téléphone mobile** Non renseigné
-  **Date de naissance** Non renseigné

Vos 20 dernières connexions


 Afficher plus de résultats




Accéder à vos ressources et activités de cours

Pour accéder à votre espace de formation et aux activités de cours cliquer sur **Formation** ensuite sur **Vos Formation**



 BADIBADI Rachid

 / Accueil espace apprenant

Formations



Evaluations & entraînements



Ressources



Message institutionnel



Bienvenue sur la plateforme de formation de la Faculté de Médecine et de Pharmacie de Marrakech

Accès annexes

Mentions légales

Formations


Vos formations
votre calendrier

Evaluations & entraînements


Examen
Conférences
Entraînements prédéfinis
Entraînements personnalisés
Banque locale et nationale
Suivi de vos banques

Pour Afficher vos cours cliquer sur **Plan de Formation**

 BADIBADI Rachid

 / Sessions de formation / 1ère Année

 Informations

 **Plan de formation**

 Calendrier

 Suivi

> Informations et consignes

1ère Année du 01/09/2018 à 08:00 au 31/07/2019 à 18:00

BADIBADI Rachid

Sessions de formation / 1ère Année

Informations Plan de formation Calendrier Suivi

Accès aux activités de formation

Plan de formation :

1ère Année

Anatomie I

Histologie-embryologie I

Biologie de la reproduction et embryologie

Filtrer

Afficher uniquement les éléments jamais accédés
 Afficher uniquement les activités du moment

1ère Année

Anatomie I

Coordinateur: Pr. El Amrani Enseignants: Pr El Amrani, Pr El haouy, Pr Madhar, Pr Chafik, Pr Kouali Enseignants Ostéologie, Pr Boumzebra, Pr Msougar, Pr El Fezzazi

Cours Anatomie de la ceinture scapulaire

Jamais accédé – Accessible encore 10 mois

Lancer

Cours Vasculisation innervation du membre supérieur

Jamais accédé – Accessible encore 10 mois

Lancer

Cours Anatomie topographique du membre inférieur

Jamais accédé – Accessible encore 10 mois

Lancer

Ensuite cliquer sur **Lancer** pour visualiser le cours sélectionné

Cours Anatomie de la ceinture scapulaire

Lancer

Jamais accédé – Accessible encore 10 mois

Sessions de formation / Session : 1ère Année / Cours - Anatomie de la ceinture scapulaire

Cours - Anatomie de la ceinture scapulaire

Accéder à la ressource via le lien suivant : [Anatomie de la ceinture scapulaire](#)

Déconnexion



Déconnexion